


精算システムのご案内



東和レジスター兵庫販売株式会社

精算システムについて



1. 完全手動型(アナログ)

会計時に診療費を明示し、患者様から現金を受け取って精算する方法。現金の取り扱いを人の手で行うため、釣銭計算ミスなどが起こりやすく、締め作業に時間がかかることも多い。




金額を手入力

現金を預かり釣銭を渡す



精算システムについて



2. 自動釣銭機型(半アナログ)

1. と同じく、手動にて金額を入力し、現金を預かる。
自動釣銭機に現金を投入すると、釣銭が自動計算されて出てくる。
釣銭ミスは抑制できるが、請求額のみスは否めない。




金額を手入力

現金を釣銭機に投入→払出された釣銭を渡す



精算システムについて



3. セミセルフ型（半自動）

診療報酬明細書にバーコードを印字（レセコン機能）し、スキャンして読み込むことで請求額を表示する。**※電カルとは連動しません**
釣銭の仕組みは2. と同様。

請求、釣銭ともにミスを抑制できる。




バーコードをスキャン

現金を釣銭機に投入→払出された釣銭を渡す



導入のメリット



1

感染防止対策面からも、
対面での金銭の
やり取りを避けたい

2


窓口業務の効率を
上げたい
つり銭ミスが減らしたい

3

患者様から
キャッシュレスでの
支払い要望がある

- レジ締め作業の時間短縮
- 患者様の会計待ち時間短縮
- スタッフの負担軽減
- 人的ミス(つり銭ミス)の軽減
- 非対面で衛生的
- キャッシュレス決済対応

ご提案機器




クリニック様向け
セミセルフ自動精算システム

- ・両面タッチターミナル SHARP製 RZ-A21D
- ・自動釣銭機 富士電機製 ECS-777



患者様	事務員様	院長先生様
<ul style="list-style-type: none">・見やすい画面・簡単操作・非接触	<ul style="list-style-type: none">・釣り銭ミス防止・時間短縮・患者様補助可	<ul style="list-style-type: none">・簡単帳票・締作業簡潔・人件費削減

機器概要




SHARP製 タッチターミナルRZ-A21D

機種		RZ-A21D
CPU		インテルCeleron J1900
OS		Windows10 (64bit)
メモリー		標準4G (最大8G)
表示	数	2 (正面・背面)
	画面装置	15.6型ワイドTFTカラー液晶
	解像度	1,080 × 1,920 (FHD)
	輝度	約400cd/m ²
タッチパネル		低抗膜方式
外形寸法 (mm)		幅250 × 奥行274 × 高さ509
質量		約8.5kg



機器概要



SHARP製 タッチターミナルRZ-A21D

STEP 1
受付
側

患者様と受付スタッフが正面と背面で
同じ画面を見ながら操作ができます。

STEP 2
患者様
側

背面




正面



東和レジスター兵庫販売株式会社

機器概要



SHARP製 タッチターミナルRZ-A21D

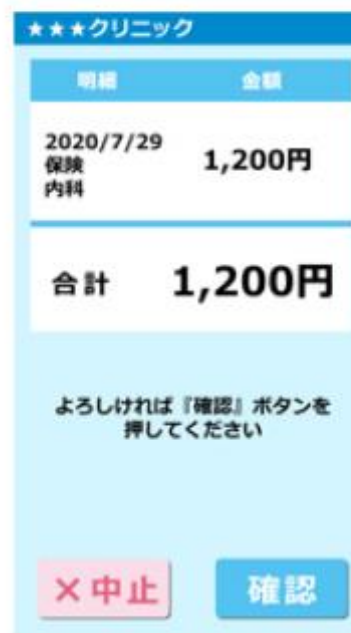
患者様操作画面



1. 会計選択



2. バーコードスキャン




3. 金額確認



4. 支払方法選択

機器概要




富士電機製 自動つり銭機 CSC777/CSB777

機種	CSC777(硬貨)	CSB777(紙幣)
取込速度	約6枚/秒	約4枚/秒
投入口容量	50枚	25枚
収納庫容量	1円、10円、100円:各170枚 5円、50円:各160枚 500円:110枚	千円:250枚 混合庫:100枚
外形寸法	幅270×奥行600×高さ130	幅220×奥行600×高さ130
質量	約16kg	約19kg



機器概要



富士電機製 自動つり銭機 CSC777/CSB777

お金の入り口や釣銭の出口が光るので、初めての方でも操作がカンタン

カンタン入金



光るガイドで入金をサポート

釣銭もラクラク




紙幣/硬貨の出金口にLEDを搭載し、視認性が向上



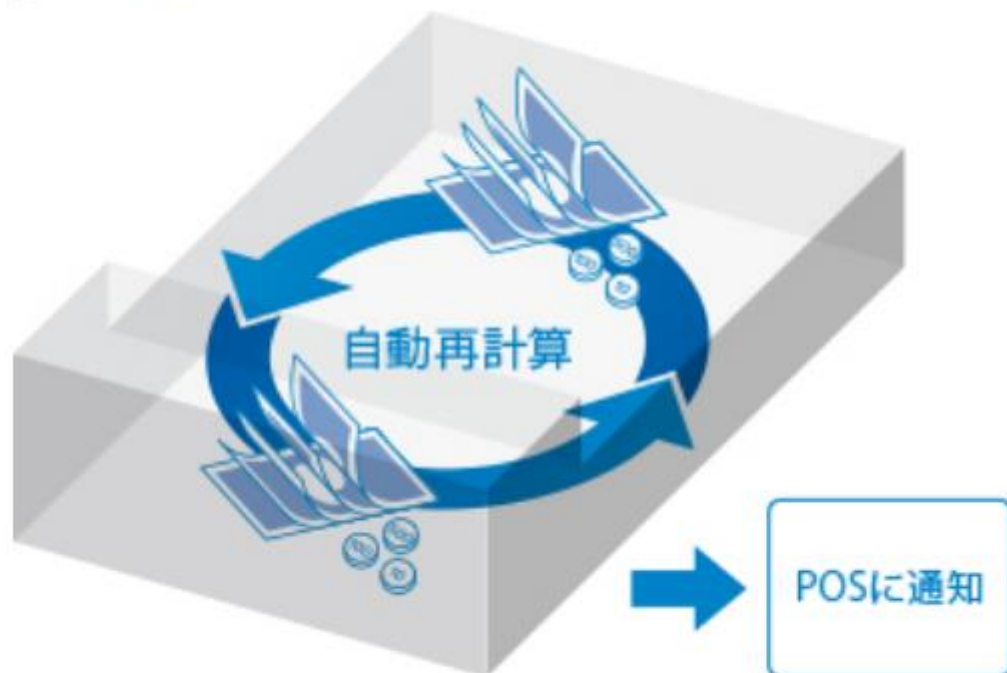
東和レジスター兵庫販売株式会社

機器概要

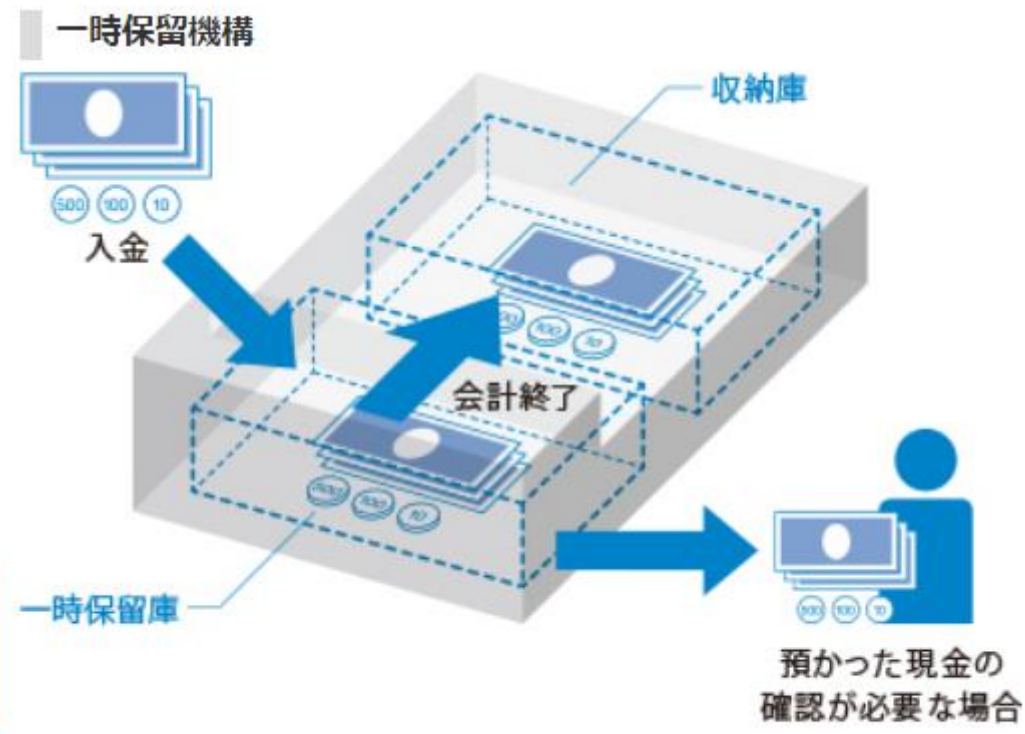


富士電機製 自動つり銭機 CSC777/CSB777

精査機能




釣銭機内の現金を自動で再計数することで、点検業務・現金棚卸業務の効率化に貢献します。



預り金を一時保留することで、現金授受のトラブルを防止します。

機器概要※



クレジット

電子
マネー

QRコード
決済

病院・クリニック事業者さまへ

キャッシュレス時代の新定番

stera pack

for クリニック

端末1台に30種類以上の決済手段を集約。
レジ周りがすっきりスマートに！



業界
最安水準

決済手数料
1.50%~




そのほか



東和レジスター-兵庫販売株式会社

※1 別途契約お手続きが必要となります。
※2 別途利用料3,300/月(税込)が発生します。

ご精算の流れ



1. 診察終了 スタッフ様

医事会計システムで
請求情報を確認・登録



2. 請求情報の出力 スタッフ様

レセプトコンピュータから
バーコードを出力

※出力設定いたします。

品名	数量	単価	金額	税別	税込
診察料	1	1000	1000	900	1000
処方料	1	500	500	450	500
検査料	1	2000	2000	1800	2000
薬剤料	1	1500	1500	1350	1500
その他	1	1000	1000	900	1000
合計			6000	5400	6000

4. 自動つり銭機にて精算 患者様

表示された金額を
お支払いいただき精算完了



5. 締作業 スタッフ様

1日の入出金状況を簡単集計
金庫内と差異がないことを確認

※自動計数です。



3. ご請求 スタッフ様

バーコードをタッチターミナルに
読み込ませてお会計開始

